

NEONATOLOGIA

Aksesoria

microsite<sup>®</sup>

Zestaw do  
mikronaktucia  
dla małych żył



Value Life

## ● Zmodyfikowana technika Seldingera dla neonatologicznych wkłuc typu PICC:

- oferuje zwiększoną dokładność nakłucia
- ułatwia dostęp do słabo widocznych żył obwodowych<sup>(1)</sup>
- redukuje ryzyko wielokrotnego klucia i urazu żyły<sup>(2)</sup>
- zwiększa prawdopodobieństwo założenia cewnika<sup>(2)</sup>

“ Stosując zmodyfikowaną technikę Seldingera, cewniki żyłne 2Fr, mogą być bezpiecznie umieszczone w żyłach obwodowych”<sup>(3)</sup> ”

## ● microsite: Zestaw ten został zaprojektowany z myślą o wcześniakach

Microsite ułatwia wprowadzenie neonatologicznych cewników typu PICC:

- Kiedy naczynia są małe lub w złym stanie
- Jeśli żyły są źle widoczne
- Jeśli istnieje ryzyko zapadnięcia żyły

Microsite minimalizuje uszkodzenie żyły

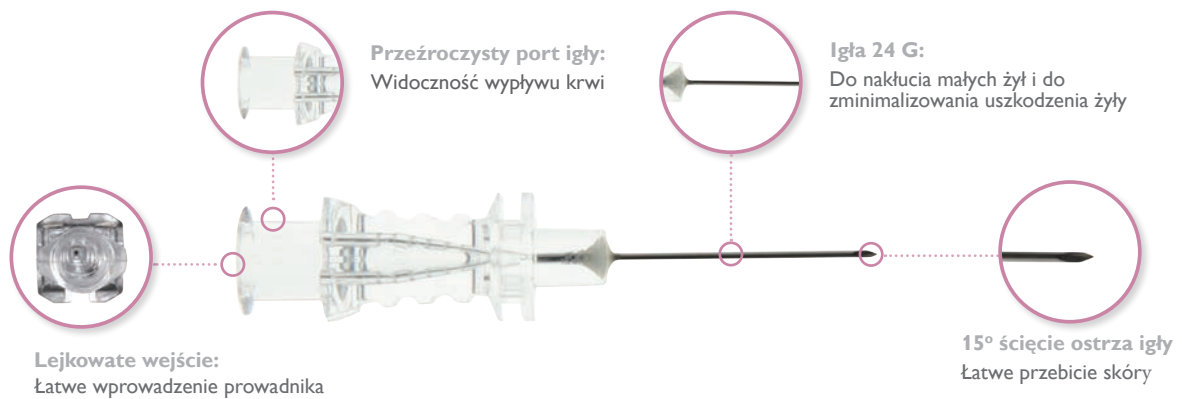
- 24 G igła do mikronakłucia
- Atraumatyczny, nieodkształcający się przewodnik
- Stożkowana końcówka rozrywalnej osłonki pozwala łagodnie rozszerzyć miejsce wkłucia

Microsite zapewnia dokładne i udane wprowadzenie

- Przezroczysty port igły pozwala na natychmiastową wizualizację wypływu krwi.
- Czarny znacznik na przewodniku odpowiada długości igły.
- Przekroczenie czarnego znacznika oznacza, że przewodnik jest w żyłę.



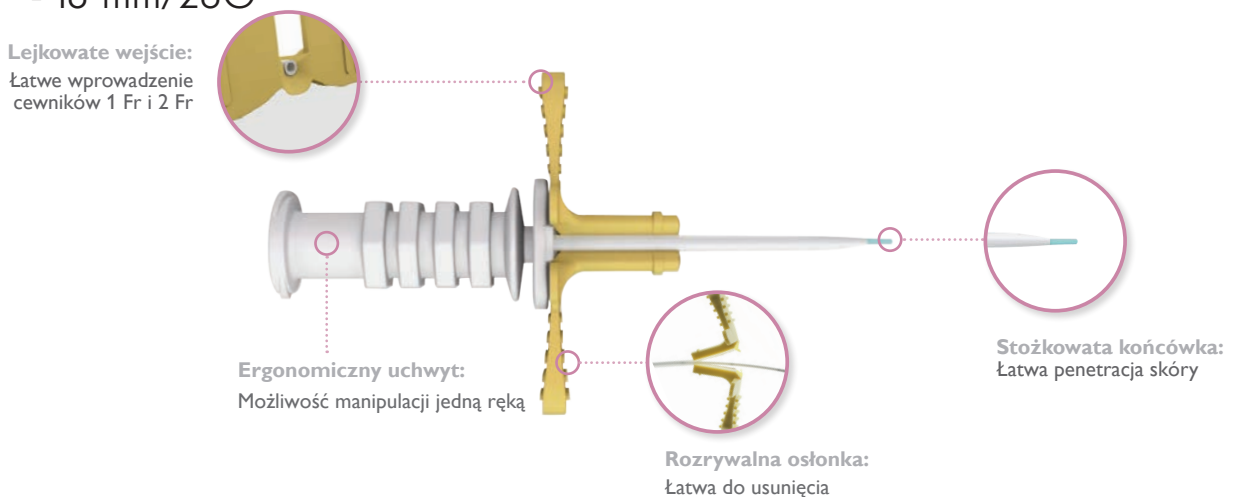
● Igła do nakłucia - 19 mm / 24 G



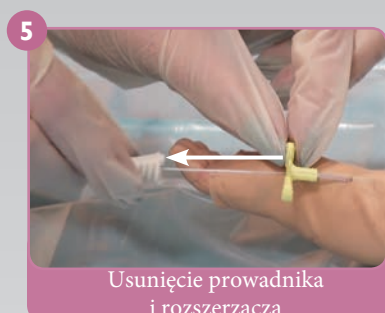
● Symetryczny nitinolowy przewodnik 20 cm



● Rozszerzacz w rozrywalnej osłonce dla 1 Fr i 2 Fr cewników - 18 mm/20G



## Procedura



Kod produktu	Rozmiar	Kompatybilne z:	Ilość
microsite 1147.02	Do wprowadzania 1Fr i 2 Fr cewników typu PICC	premicath epicutan <b>eo</b> cava epicutan <b>eo</b> 2 nutriline nutriline twinflo	10/opakowanie

## Referencje

- (1) NANN. Peripherally Inserted Central Catheters: Guideline for Practice, 2nd Edition, 2007.
- (2) Petit J. Technological Advances for PICC Placement and Management. Adv Neonatal Care. 2007; 7 (3) : 122-31
- (3) Modified Seldinger Technique for 2-French peripherally inserted central venous catheters – Archives of Disease in Childhood 2008;93:ps368

Dodatkowe informacje: [biuro@vygon.pl](mailto:biuro@vygon.pl)

Vygon Polska Sp z o.o.  
ul. Francuska 39/6  
03-905 Warszawa  
tel./fax.:(22)617-26-97, (22)617-18-54



[www.vygon.com](http://www.vygon.com)  
[www.vygon.pl](http://www.vygon.pl)